

Webinar Neuerungen InGenius-Office 2023



Die neue InGenius-Office 2023 – Version Neue Funktionen und neue Masken

Compelec Computersysteme GmbH, Treppenstraße 51, 66787 Wadgassen

Die Neuerungen auf einen Blick

- 1. Optimierung der Haupt- und der Kachelmenüs**
- 2. Neue Kalendermasken**
- 3. Datenmehrfachänderungsfunktionen in weiteren Bereichen**
- 4. Markierungsfunktionen für Datenmehrfachänderungen**
- 5. Das neue Dienstplanmodul**
- 6. Definition von Präferenzen**
- 7. Arbeiten im Pastoralen Raum einfach und flexibel**
- 8. Schlüsselverwaltung**
- 9. Mehr Individualität durch benutzerspezifische Einstellungen**

☰ KM HOME EXTRAS HILFE

Übersichtlichere Hauptmenüleiste mit nur 4 Hauptmenüs:

KM

Kachelmenü

HOME

Home-Maske: Benutzer spezifisch wählbare Masken, jeder kann sich eigene Favoriten zusammenstellen

EXTRAS

Möglichkeit zur globalen Suche

HILFE

InGenius-Hilfen: Handbuch, Neuerungen, ..., Benutzerantragsformular uvm.

☰

**Einblenden der Hauptmenüs:
START / ÜBERSICHT / KALENDER / OFFICE / NEU / OPTIONEN**

Geänderte Kachelmenüführung - Die Hauptmenükacheln

Kachelmenü

Aktuelle Dienstplanungen
anzeigen



Dienstplan - suchen / anlegen / bearbeiten und
Dienste erstellen ...

Adressen ...



Adressen - suchen / bearbeiten / anlegen ...

Kalender ...



In diesem Untermenü finden Sie verschiedene
Kalender zur Eingabe, Bearbeitung und Ansicht
...

Gottesdienstordnung



Gottesdienstordnung - erstellen / verändern /
senden ...

Bestimmen Sie den Zeitraum für
Ihre **Gottesdienstordnung** und beeinflussen
Sie weitere Einstellungen

Intentionen ...



Intentionen - suchen / bearbeiten / anlegen ...

Redaktionen ...



Redaktionen - suchen / bearbeiten / anlegen ...

Reservierungen ...



Reservierungen - suchen / bearbeiten /
anlegen ...

Weitere Menüpunkte ...



Weitere Funktionen und Ansichten wie usw. ...

Die Hauptmenükacheln

Die neue Version bietet schnelleres Navigieren durch die gesamte Anwendung, d.h. weniger Kacheln pro Maske.

Durch Anwahl der jeweiligen Kachelmenüberschrift gelangen Sie einen Schritt im Kachelmenü zurück.

Beispiel: mit Klick gelangen Sie zurück in das Kachel-Hauptmenü.

Kachel-Menü für **Adressdaten**

Unter „Weitere Menüpunkte...“ finden Sie die gesamte Menüauswahl zum jeweiligen Hauptmenü.

Dadurch sind die Masken reduziert und übersichtlicher.

Weitere Menüpunkte ...



Weitere Adressfunktionen und Ansichten
wie Dublettenprüfung, Infolisten usw. ...

Beispiel: Kacheln für Kalenderdaten

Zurück zum Kachel-Hauptmenü durch Anwahl

Kachel-Menü für **Kalenderdaten**



Die weniger häufig genutzten Kalender-Menüs finden Sie unter:
Weitere Terminkalender ...

Darunter auch die **NEUEN KALENDERMASKEN**:



Kalender ist jetzt: Kalender mit Auswahl (unverändert)

Kalender mit Auswahl



Dieser Team-Kalender bietet erweiterten Funktionsumfang und ist geeignet für Anwender mit umfassenden Kenntnissen.

Kalender Liste und Filter ist jetzt: Kalender mit Filter (unverändert)

Kalender mit Filter



Dieser Team-Kalender bietet vollen Funktionsumfang und ist geeignet für Experten. Hier können Listen und Auswertungen mit umfassenden Filtermöglichkeiten erstellt werden.

Urlaubskalender ist jetzt: Abwesenheitskalender:

Abwesenheitskalender



Abwesenheiten, Urlaube, Krank, Exerzitien, Ferien und Feiertage, sowie Ganztagestermine erstellen / bearbeiten und auflisten ...

Kalender Kompakt:

Neue Kalendermaske, mit wenigen Symbolen und Funktionsschaltflächen



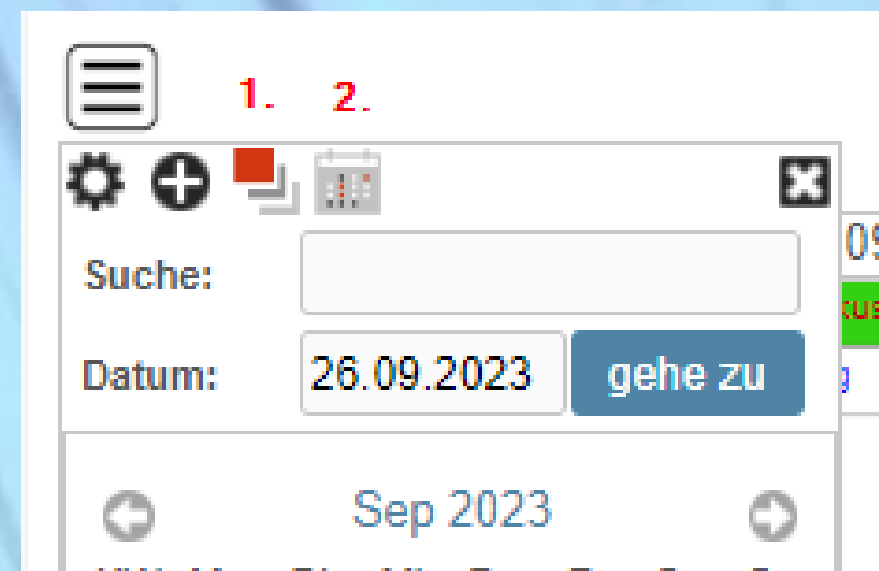
Verwendungsempfehlung: Für InGenius-Einsteiger, die mit der Vielzahl an Symbolen in Masken noch nicht vertraut sind bzw. die vielen Funktionen nicht nutzen.

Die Neuerungen von InGenius - Office 2023 - 2. Neue Kalendermasken

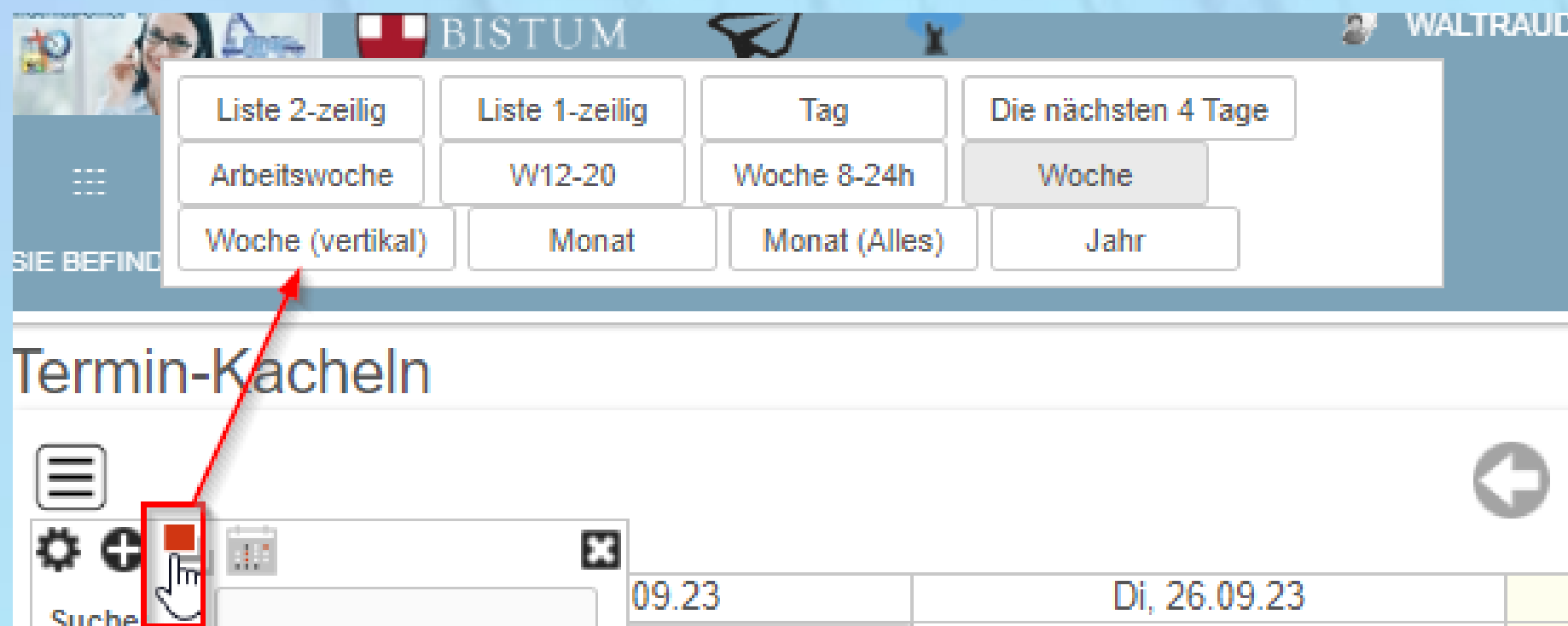
Termin-Kacheln

		Mo, 25.Sep - So, 01.Okt 2023						
		Mo, 25.09.23	Di, 26.09.23	Mi, 27.09.23	Do, 28.09.23	Fr, 29.09.23	Sa, 30.09.23	So, 01.10.23
ganztags	Trier, Antonius-Franziskus: Urtaub							
	Anhalt, Peter: freier Tag							
						Michaelstag		Görgen, Katrin (38)
						Müller, Margarethe: Geburtstag (28)		Ahr, Susi (38)
								Ahr, Susanne: Geburtstag (43)
								Erntedankfest
00:00								
02:00								
04:00								
06:00								
08:00								
10:00								Heilige Messe
								Hochamt St. Jakob
12:00								
14:00								Taufe St. Paul Kirche
16:00								
18:00							Vorabendmesse St. Anton	Vorabendmesse
20:00								

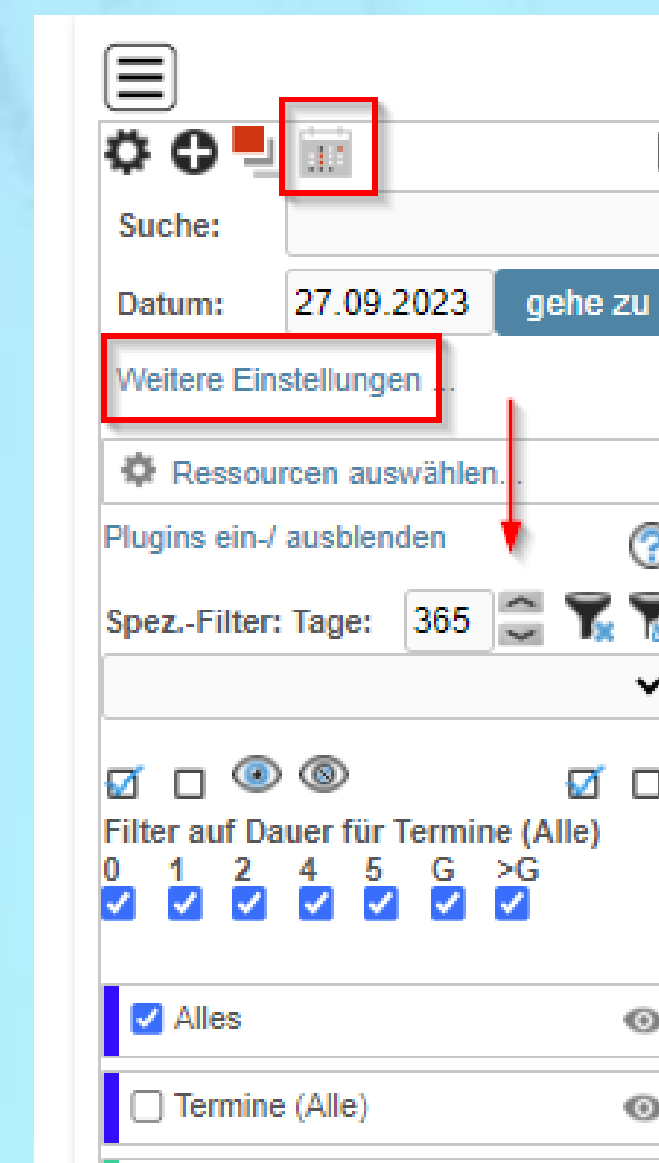
Einblenden der Funktionsschaltflächen:



1. Einblenden der Kalenderansichten



2. Einblenden der Plugins:



Termin-Neu-Erfassung aus der Kalender Kompakt - Maske

Im Termin-Neuanlage Dialog sind vorab 4 Optionen wählbar:
(öffnet sich bei allen Termin-Neuanlagen)

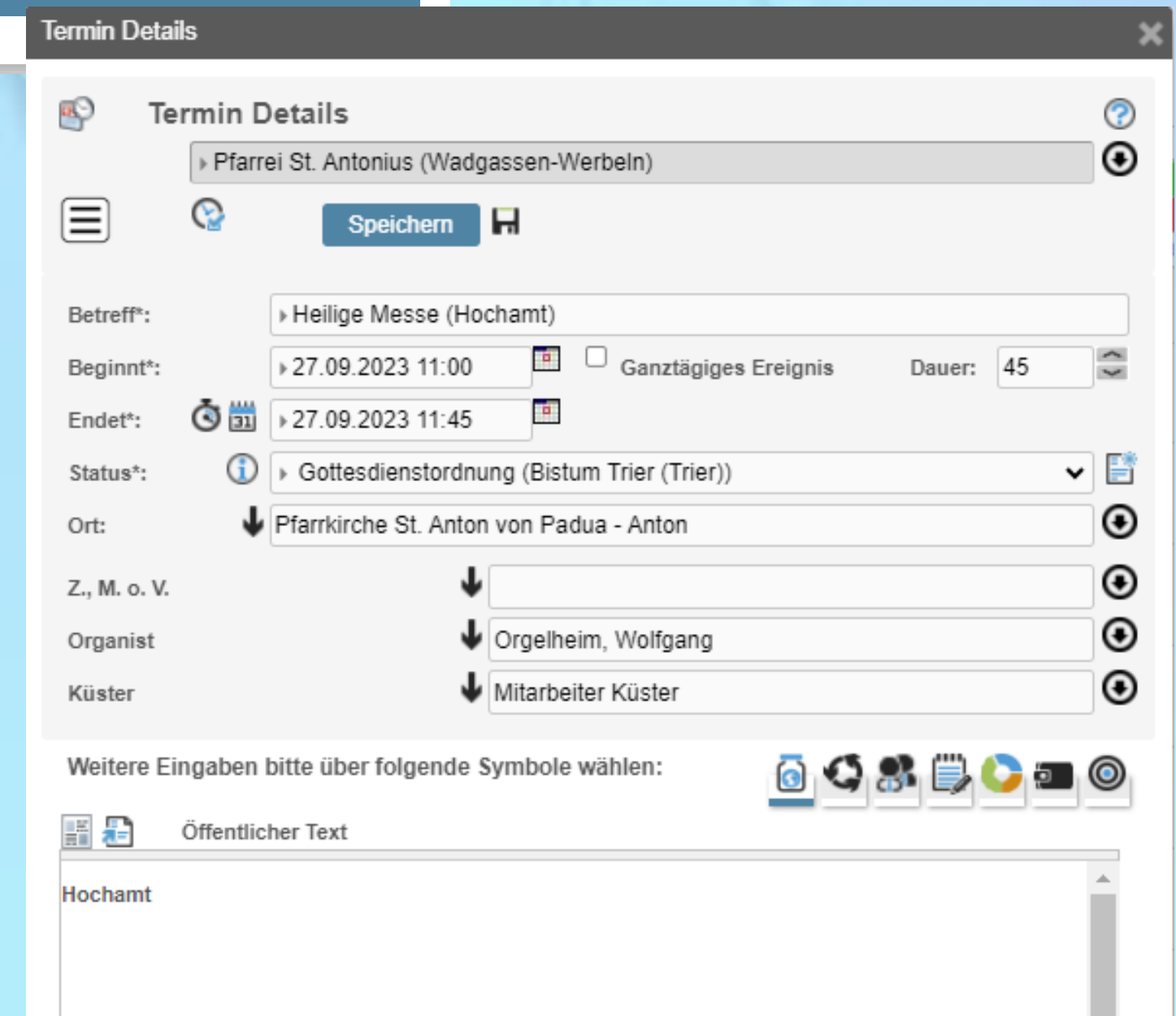


Die Termin-Details-Maske Kompakt:

Einblenden der Funktionsschaltflächen:



Einblenden der Steuerzeichen für öff. Text:



Verwendungsempfehlung:

Für InGenius-Einsteiger, die mit der Vielzahl an Symbolen in Masken noch nicht vertraut sind


Daten-Mehrfachänderung

Die meisten InGenius Masken mit Tabellenansicht verfügen über die neue Daten-Mehrfachänderungsfunktion. Mit dieser Funktion können Sie mit nur einem Befehl die entsprechenden Termine, Terminvorlagen, Intentionen, ... ändern.

Anwendungsempfehlung:

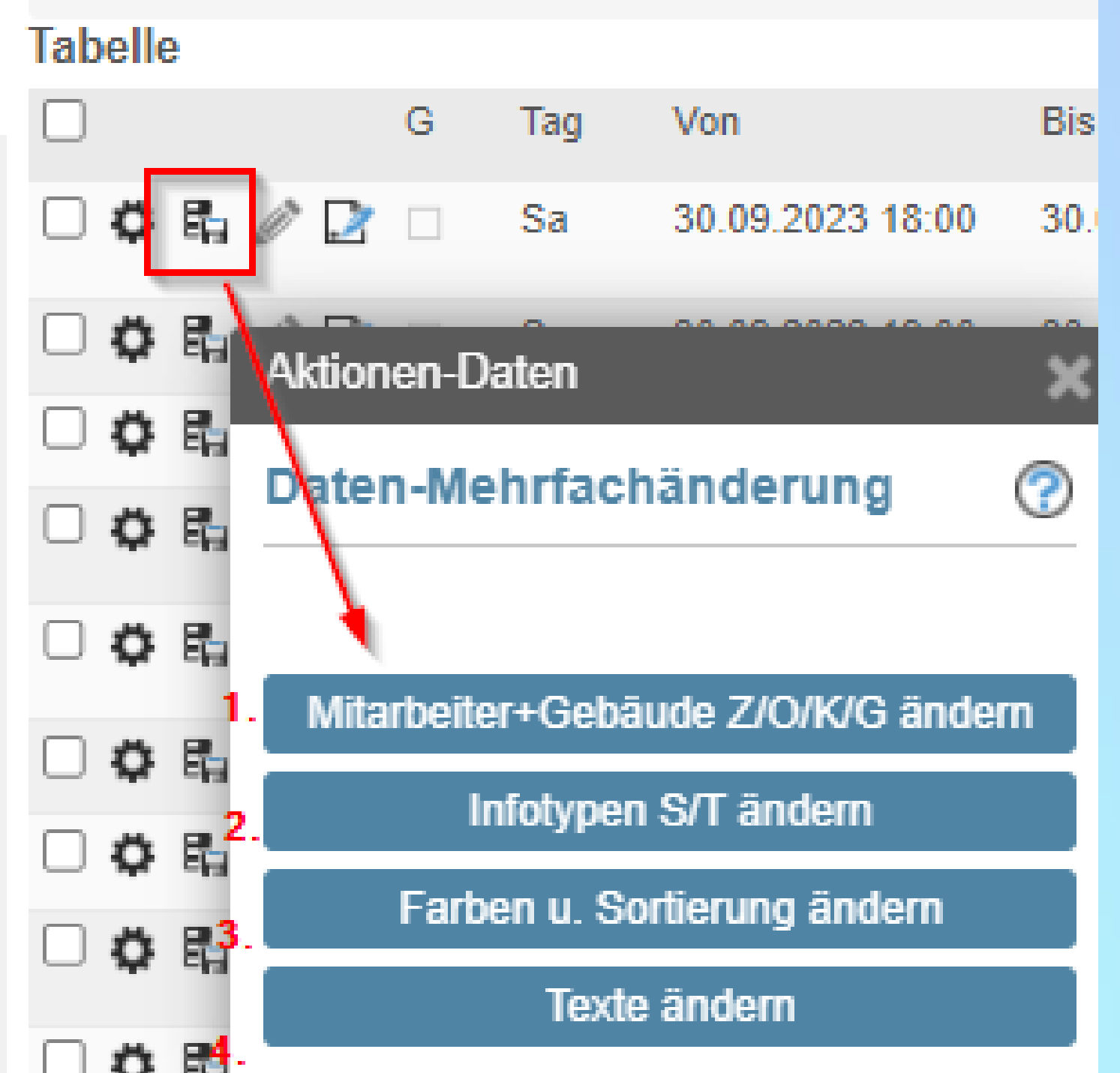
Sie müssen in bereits angelegten Terminen oder Terminvorlagen z.B. ausgewählte Teilnehmer ändern bzw. durch neue Teilnehmer ersetzen.

Daten-Mehrfachänderung

Die meisten InGenius Masken mit Tabellenansicht verfügen über die neue Daten-Mehrfachänderungs- und Markierungsfunktion: 

Die Symbole befinden sich in den Ergebnistabellen jeweils am Anfang jeder Ergebniszeile.

Datenmehrfachänderungsauswahl mit folgenden Feldänderungsmöglichkeiten:



Tabelle

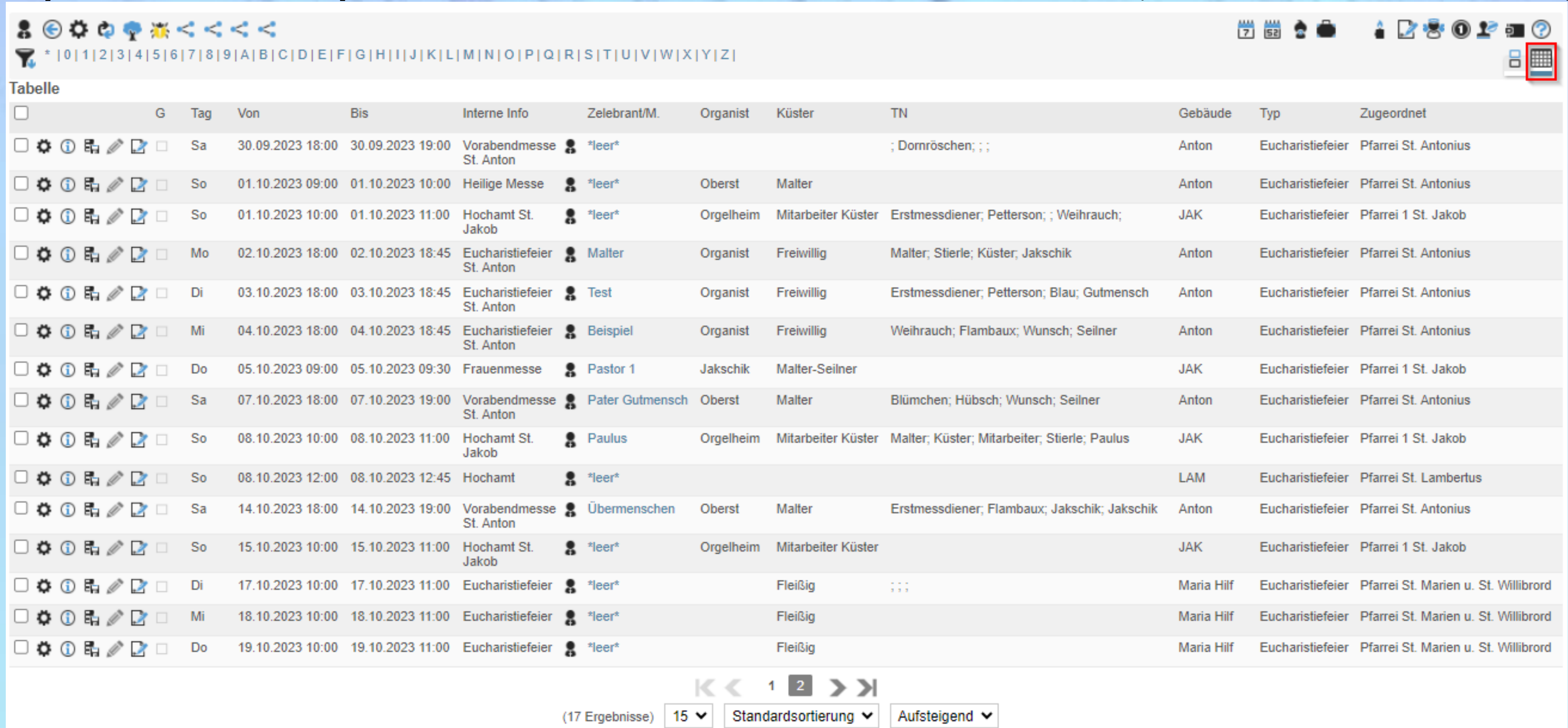
<input type="checkbox"/>	G	Tag	Von	Bis
<input type="checkbox"/>		Sa	30.09.2023 18:00	30.09.2023 18:00
<input type="checkbox"/>				
<input type="checkbox"/>				
<input type="checkbox"/>				
<input type="checkbox"/>				
<input type="checkbox"/>				
<input type="checkbox"/>				
<input type="checkbox"/>				
<input type="checkbox"/>				

Aktionen-Daten

Daten-Mehrfachänderung ?

1. Mitarbeiter+Gebäude Z/O/K/G ändern
2. Infotypen S/T ändern
3. Farben u. Sortierung ändern
4. Texte ändern

Beispiel: Zelebrationsplan: Wechsel von der Listen- in die Tabellensicht (siehe Abb. rot umrandetes Symbol)



Die Abbildung zeigt den Screenshot einer Software-Oberfläche für die Verwaltung von Gottesdiensten. Die Ansicht ist als Tabelle konfiguriert. Die Spaltenüberschriften sind: G, Tag, Von, Bis, Interne Info, Zelebrant/M., Organist, Küster, TN, Gebäude, Typ und Zugeordnet. Die Tabelle enthält 17 Datensätze für den Zeitraum vom 30. September bis zum 19. Oktober 2023. Die Zeilen sind durch abwechselnde hell- und dunkelgraue Hintergründe abgegrenzt. In der oberen rechten Ecke des Screenshot-Bereichs ist ein Icon für die Tabellensicht (eine Gitterstruktur) rot umrandet.

G	Tag	Von	Bis	Interne Info	Zelebrant/M.	Organist	Küster	TN	Gebäude	Typ	Zugeordnet
<input type="checkbox"/>	Sa	30.09.2023 18:00	30.09.2023 19:00	Vorabendmesse St. Anton	*leer*			; Domröschen; ;;	Anton	Eucharistiefeier	Pfarrei St. Antonius
<input type="checkbox"/>	So	01.10.2023 09:00	01.10.2023 10:00	Heilige Messe	*leer*	Oberst	Malter		Anton	Eucharistiefeier	Pfarrei St. Antonius
<input type="checkbox"/>	So	01.10.2023 10:00	01.10.2023 11:00	Hochamt St. Jakob	*leer*	Orgelheim	Mitarbeiter Küster	Erstmessdiener; Petterson; ; Weihrauch;	JAK	Eucharistiefeier	Pfarrei 1 St. Jakob
<input type="checkbox"/>	Mo	02.10.2023 18:00	02.10.2023 18:45	Eucharistiefeier St. Anton	Malter	Organist	Freiwillig	Malter; Stierle; Küster; Jakschik	Anton	Eucharistiefeier	Pfarrei St. Antonius
<input type="checkbox"/>	Di	03.10.2023 18:00	03.10.2023 18:45	Eucharistiefeier St. Anton	Test	Organist	Freiwillig	Erstmessdiener; Petterson; Blau; Gutmensch	Anton	Eucharistiefeier	Pfarrei St. Antonius
<input type="checkbox"/>	Mi	04.10.2023 18:00	04.10.2023 18:45	Eucharistiefeier St. Anton	Beispiel	Organist	Freiwillig	Weihrauch; Flambaux; Wunsch; Seilner	Anton	Eucharistiefeier	Pfarrei St. Antonius
<input type="checkbox"/>	Do	05.10.2023 09:00	05.10.2023 09:30	Frauenmesse	Pastor 1	Jakschik	Malter-Seilner		JAK	Eucharistiefeier	Pfarrei 1 St. Jakob
<input type="checkbox"/>	Sa	07.10.2023 18:00	07.10.2023 19:00	Vorabendmesse St. Anton	Pater Gutmensch	Oberst	Malter	Blümchen; Hübsch; Wunsch; Seilner	Anton	Eucharistiefeier	Pfarrei St. Antonius
<input type="checkbox"/>	So	08.10.2023 10:00	08.10.2023 11:00	Hochamt St. Jakob	Paulus	Orgelheim	Mitarbeiter Küster	Malter; Küster; Mitarbeiter; Stierle; Paulus	JAK	Eucharistiefeier	Pfarrei 1 St. Jakob
<input type="checkbox"/>	So	08.10.2023 12:00	08.10.2023 12:45	Hochamt	*leer*				LAM	Eucharistiefeier	Pfarrei St. Lambertus
<input type="checkbox"/>	Sa	14.10.2023 18:00	14.10.2023 19:00	Vorabendmesse St. Anton	Übermenschen	Oberst	Malter	Erstmessdiener; Flambaux; Jakschik; Jakschik	Anton	Eucharistiefeier	Pfarrei St. Antonius
<input type="checkbox"/>	So	15.10.2023 10:00	15.10.2023 11:00	Hochamt St. Jakob	*leer*	Orgelheim	Mitarbeiter Küster		JAK	Eucharistiefeier	Pfarrei 1 St. Jakob
<input type="checkbox"/>	Di	17.10.2023 10:00	17.10.2023 11:00	Eucharistiefeier	*leer*		Fleißig	;;;	Maria Hilf	Eucharistiefeier	Pfarrei St. Marien u. St. Willibrord
<input type="checkbox"/>	Mi	18.10.2023 10:00	18.10.2023 11:00	Eucharistiefeier	*leer*		Fleißig		Maria Hilf	Eucharistiefeier	Pfarrei St. Marien u. St. Willibrord
<input type="checkbox"/>	Do	19.10.2023 10:00	19.10.2023 11:00	Eucharistiefeier	*leer*		Fleißig		Maria Hilf	Eucharistiefeier	Pfarrei St. Marien u. St. Willibrord

Navigation: (17 Ergebnisse) 15 Standardsortierung Aufsteigend

Durch Markieren der zu ändernden Datensätze werden diese über die Datenmehrfachänderungsfunktion geändert. Bei jedem Änderungsvorgang kann immer nur 1 Feld geändert werden.

Aktuelle Dienstplanungen
anzeigen



Dienstplan - suchen / anlegen / bearbeiten und
Dienste erstellen ...

Das neue Dienstplan-Modul bietet die Möglichkeit für jeden Dienst Dienstpläne auf Basis von Präferenzen zu erzeugen.

Präferenzen können für Personen, z.B. Zelebranten, Organisten, ... für Pfarreien, Pfarrbezirke, Gebäude, Termintypen, Terminstatus, ... definiert werden.

Lassen Sie InGenius für Sie arbeiten und Ihre Dienstpläne von InGenius erstellen.

Entweder:

- voll automatisiert, Sie müssen dann nur noch kontrollieren und Anpassungen vornehmen
- oder Sie erstellen einen leeren Dienstplan z.B. einen Messdienerplan einer Pfarrei für einen best. Zeitraum und leiten diesen zum selbst Einteilen an die jeweiligen Teilnehmergruppen weiter

Mehr zum Dienstplan-Modul im Webinar Dienstplan

Präferenzen:

Präferenzen werden für die automatisierte Dienstplanerstellung herangezogen und die daraus resultierenden Verfügbarkeiten berücksichtigt.

Die Definition von Präferenzen ist KEINE Voraussetzung für die automatisierte Dienstplanerstellung!


InGenius geht bei der automatischen Einteilung nach der Häufigkeit der Einsätze vor.

Zu jeder Adresse und zu allen Diensten können für unterschiedliche Bereiche Präferenzen definiert werden

Präferenzen für Adressen:

In der Adressdaten-Übersicht gibt es in der Ergebnisliste zu jeder Adresse das neue Präferenz-Symbol

(Abb. rot umrandet) = „Präferenzen anlegen / bearbeiten“



Adressdaten - Übersicht

* | 0 | 1 | 2 | 3 | 4 | 5 | 6 | 7 | 8 | 9 | A | B | C | D | E | F | G | H | I | J | K | L | M | N | O | P | Q | R | S | T | U | V | W | X | Y | Z |

Mitarbeiter

Name	Vorname	Kurz	Funktion	Ort	Ortsteil	Telefon	Mobil	E-Mail	S-Farbe	H-Farbe	Anz.	Typ	Hier.	ID
  Fleißig	Maria Elisabeth		Küster(in) (i.V.); Pfarrgemeinderat; Pfarreienrat; Küster(in); Lektor(in); Kommunionhelfer(in); Dekanatsrat	Wadgassen	*leer*			wma@compelec.de; waltraud.malter@compelec.de	*leer*	*leer*		ME	ADR	12342
  Malter	Caterina		Küster(in) (i.V.); Messdienerbetreuung; Lektor(in); Pfarrgemeinderat; Messdiener; Kinder- u. Jugendbeauftragter	Wadgassen	*leer*			wma@compelec.de; caterina.malter@gmx.de	#000000	#FFFFFF		M	ADR	6556
  Malter	Kurt - Werner		Pfarrer; Organist(in); Pfarreienrat; Lektor(in); Kommunionhelfer(in); Pfarrsekretär(in) (i.V.)	Wadgassen	*leer*	06834-94030	0171 6518701	kwm@compelec.de; wma@compelec.de	*leer*	*leer*		M	ADR	2806
  Malter-Seilner	Waltraud		Küster(in); Lektor(in); Kommunionhelfer(in); Kinder- u. Jugendbeauftragter	Wadgassen	*leer*				#0000FF	#CCCCCC		M	ADR	6918

(4 Ergebnisse) 4 ▾ Standardsortierung ▾ Absteigend ▾

Präferenzendialog

Nach Anwahl des Symbols öffnet sich der Dialog mit der Möglichkeit eine neue Präferenz zur Adresse anzulegen und Anzeige der zur Adresse bereits vorhandenen Präferenzen.

Küster(in); Lektor(in); Kommunionhelfer(in); Kinder- u.

Präferenzen

Malter-Seilner, Waltraud (Wadgassen)

Nur gültige Einträge

Name	G.-von	G.-bis	St.
Allgemein für 2023	01.01.2023 00:00	01.01.2024 00:00	A

(1 Ergebnis) 1 Standardsortierung Aufsteigend

Präferenz

Malter-Seilner, Waltraud (Wadgassen) 3 6918

Allgemein für 2023

Neu

Titel Allgemein für 2023

Beschreibung

Typ Dienstplanung Gültig ab 01.01.2023 00:00 bis 01.01.2024 00:00

Status Aktiv

Sortierung 100

Weitere Eingabemöglichkeiten zur gewählten Präferenz:

Arbeitsbereiche auswählen...

Suchbegriff eingeben...

Gewählte Arbeitsbereiche 2 Einträge

Pfarrei 1 St. Jakob (Wadgassen)

Gemeinde St. Paul (Trier -Ost)

In linker Abb. existiert zu Adresse Malter-Seilner, Waltraud
1 Präferenz mit der Bezeichnung „Allgemein für 2023“

Präferenzen für Pfarreien, Pfarrbezirke oder Kirchen

Den o.g. Adressen können Sie Präferenzen z.B. für Gottesdienste hinterlegen. Die hier definierten Präferenzen gelten für die zusätzlichen Teilnehmer.

Anwendungsbeispiel 1

In Pfarrei 1 verfügen Sie über genügend Messdiener. Sie definieren für Wochenendmessen jeweils 4 Messdiener, für Hochfeste 6 Messdiener usw.

Anwendungsbeispiel 2

Sie haben regelmäßig Gottesdienste in einer kleinen Kapelle. Dort kann nicht mehr als 1 Messdiener Dienst tun. In dem Fall definieren Sie für dieses Kapellengebäude die entsprechende Präferenz

Auch ohne Nutzung des Dienstplanmoduls werden die auf Basis dieser Präferenzen benötigten Dienste zu Terminen angezeigt.

Beispiel

Präferenz für die Pfarrei St. Antonius mit dem Titel:

... Festhochämter, festl. Eucharistiefeier ... ab 01.07.2023

Ende offen.

Legen Sie im 1. Schritt die o.g. Termintypen und evt. einen Status für die Präferenz fest.

Im 2. Schritt legen Sie für die Dienste die benötigten Teilnehmerfunktionen fest

In Abb. sind 5 Funktionen mit deren Anzahl gewählt:

1. Diakon – Anzahl pro Funktion zu Diakon = 1
2. Lektor(in) – Anzahl pro Funktion zu Lektorin = 2
3. Kommunionhelfer(in)- Anzahl hierzu = 2
4. Messdiener – Anzahl hierzu = 6
5. Messdienerbetreuung – Anzahl hierzu = 1

Präferenz

Pfarrei St. Antonius (Wadgassen-Werbeln) 1
 Alle benötigten Dienste für Festhochämter u. festl. Eucharistieferien 2775

Speichern Neu Kopie Löschen

Titel: Alle benötigten Dienste für Festhochämter u. festl. Eucharistieferien

Beschreibung: 5 Termintypen: festl. Eucharistiefeier, Hirtenamt, Christmette, Feier der Osternacht, Pontifikalamt
 Dienste: Diakon, Messdiener, Kommunionhelfer u. Lektor

Typ: Dienstplanung Gültig ab: 01.07.2023 19:17

Status: Aktiv bis:

Sortierung: 100

Weitere Eingabemöglichkeiten zur gewählten Präferenz:

Gewählte Termintypen	5 Einträge +	Gewählte Terminstatus	2 Einträge +
Festliche Eucharistiefeier		Gottesdienstordnung	
Hirtenamt		Godi - (gesondert)	
Christmette			
Feier der Osternacht			
Pontifikalamt			

Beachten Sie, dass Präferenzen für Pfarreien, Pfarrbezirke und Gebäude für die zusätzlichen Teilnehmer gelten nicht für Hauptteilnehmer.

Anzeige benötigter Dienste im Termintooltipfenster

Die für diesen Termin definierten Dienste sind:

1xDiakon, 2xKommunionhelfer(in), 2xLektor(in), 6xMessdiener(in),
 1xMessdienerbetreuung,

Zur Auswahl der Adresse der Teilnehmermaske

Vorteil:
Schnelle und einfache Auswahl für die Einteilung von Diensten. Ihr Team legt einmalig die Dienste pro Gottesdienst fest, Sie erkennen schnell und unkompliziert welche Dienste noch nicht besetzt sind.

Termin Tooltip

Pfarrei St. Antonius (Wadgassen-Werbeln)

Beginn: Mi 01.11.2023 10:00 Uhr
Ende: Mi 01.11.2023 11:30 Uhr

Festhochamt zu Allerheiligen anschl. Gräbersegnung

Festhochamt zu Allerheiligen anschl. Gräbersegnung

St. Antonius WAD (Antonius)

Weitere Teilnehmer

1xDiakon, 2xKommunionhelfer(in), 2xLektor(in), 6xMessdiener(in), 1xMessdienerbetreuung,

0 / 50 - Es sind Anmeldungen möglich.

0 / 50 - Es sind Anmeldungen möglich.

Private Notizen zum Termin anzeigen

Löschen Bearbeiten Abbrechen

Teilnehmer (T)

Name	Rolle	Status
	MMD	*leer*
	MMD	*leer*
	MMD	*leer*
	MMD	*leer*

(12 Ergebnisse) 10 Standardsortierung Aufsteigend

export E-Mail

Die Neuerungen von InGenius – Office 2023 – 6. Präferenzen zu Adressen

Anzeige benötigter Dienste im Zelebrationsplan

SIE BEFINDEN SICH HIER : >> KALENDER > TRANSFERKALENDER > ZELEBRATIONSPLAN

Termin-Kacheln

Filter- und Suchmöglichkeiten

Eingestellte Filterwerte anwenden

Filter Zelebrant/M. nur ohne

3 Schritte zum Anzeigen der Dienste laut Pfarrei-Präferenzen:

1. Wählen Sie das Symbol zur Datenmehrfachänderung
2. Im Dialog klicken Sie mit linker Maustaste auf die Schaltfläche „Alle selektierten Dienste erstellen“
3. Nach Anwahl des 3. Symbols werden Ihnen im Termintooltipfenster die Dienste angezeigt

G	Tag	Mon	Bis	Interne Info	Zelebrant/M.	Organist	Küster	TN	Gebäude	Typ	Zugeordnet	
	Mo	16.10.2023	17:00	16.10.2023	18:00	Hl. Messe St. Marien	Pastor 1	Jakschik	Malter	Marien	Eucharistiefeier	Pfarrei St. Marien
	Di	17.10.2023	17:00	17.10.2023	18:00	Hl. Messe St. Marien	Pastor 1	Jakschik	Malter	Marien	Eucharistiefeier	Pfarrei St. Marien
	Mi	18.10.2023	17:00	18.10.2023	18:00	Hl. Messe St. Marien	Pastor 1	Jakschik	Malter	Marien	Eucharistiefeier	Pfarrei St. Marien
	Do	19.10.2023	17:00	19.10.2023	18:00	Hl. Messe St. Marien	Pastor 1	Jakschik	Malter	Marien	Eucharistiefeier	Pfarrei St. Marien
	Fr	20.10.2023	17:00	20.10.2023	18:00	Hl. Messe St. Marien	Pastor 1	Jakschik	Malter	Marien	Eucharistiefeier	Pfarrei St. Marien
	Sa	21.10.2023	18:00	21.10.2023	18:45	Vesper						
	Sa	21.10.2023	19:00	21.10.2023	20:00	Vesper						
	So	22.10.2023	10:30	22.10.2023	11:15	Hochamt						
	So	22.10.2023	14:00	22.10.2023	15:00	Taufe						
	Do	26.10.2023	18:30	26.10.2023	19:15	Hochamt						
	Fr	27.10.2023	18:30	27.10.2023	19:15	Jahresabschluss						
	Sa	28.10.2023	18:00	28.10.2023	18:45	Vesper						
	So	29.10.2023	10:30	29.10.2023	11:15	Hochamt						
	So	29.10.2023	14:00	29.10.2023	15:00	Taufe						
	Mi	01.11.2023	10:00	01.11.2023	11:30	Festhochamt zu Allerheiligen anschl. Gräbersegnung			Antonius	Festliche Eucharistiefeier	Pfarrei St. Antonius	

Aktionen-Daten

Daten-Mehrfachänderung

Mitarbeiter+Gebäude Z/O/K/G ändern

Infotypen S/T ändern

Farben u. Sortierung ändern

Texte ändern

Alle selektierten Dienste erstellen

(21 Ergebnisse) 15 Standardsortierung Aufsteigend

Sichtbarkeiten bestimmter Adressen für mehrere Arbeitsbereiche

Adressen können über den Stamm-Arbeitsbereich wie Pfarrei/ Pfarreiengemeinschaft hinaus für weiteren Arbeitsbereiche verfügbar gemacht werden.

In InGenius bezeichnen wir diese als externe Adressen.

Flag: „zusätzlich externe Adressen anzeigen“


(siehe Abb. rot umrandet)

Anwendungsbeispiel:

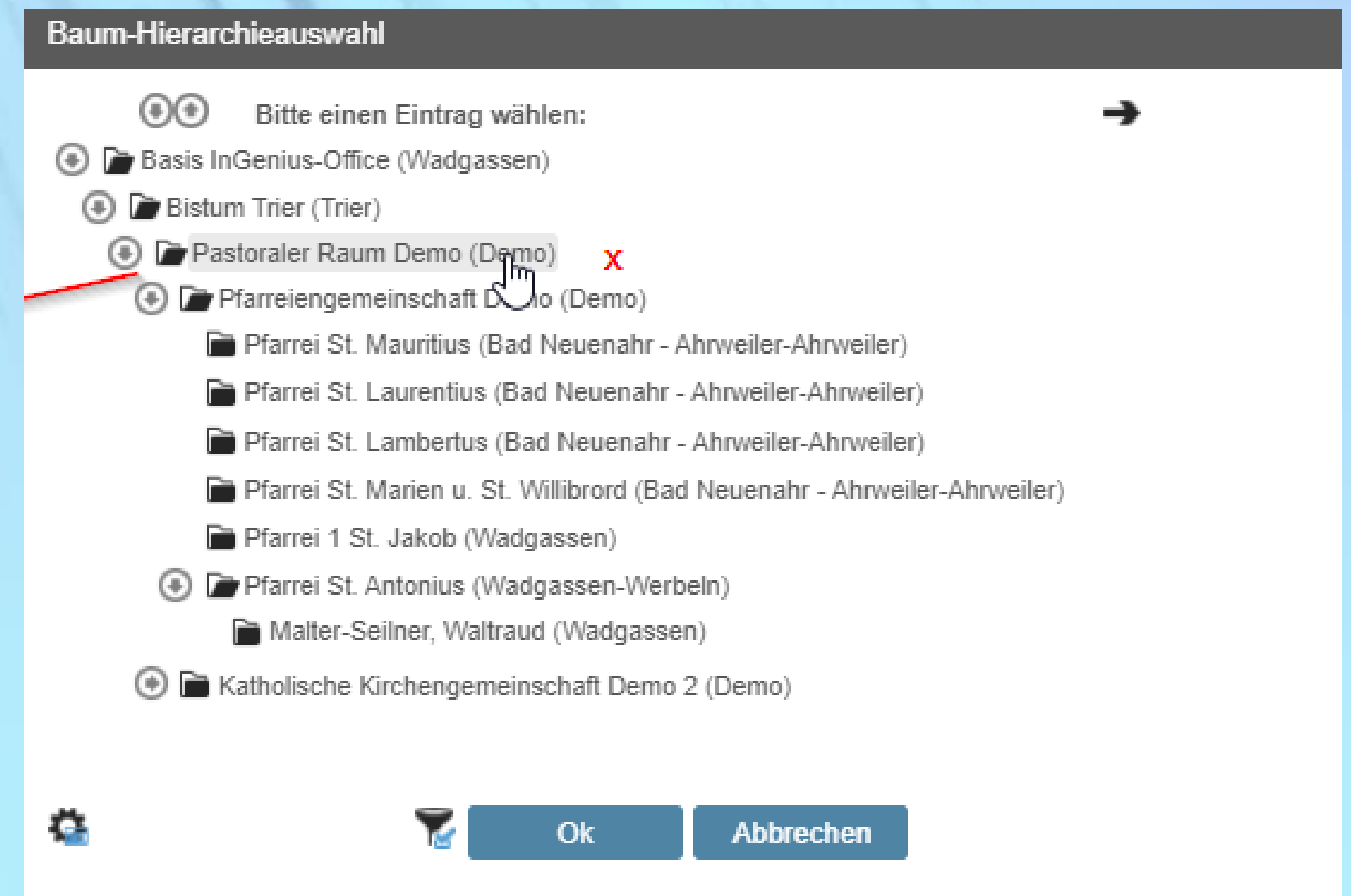
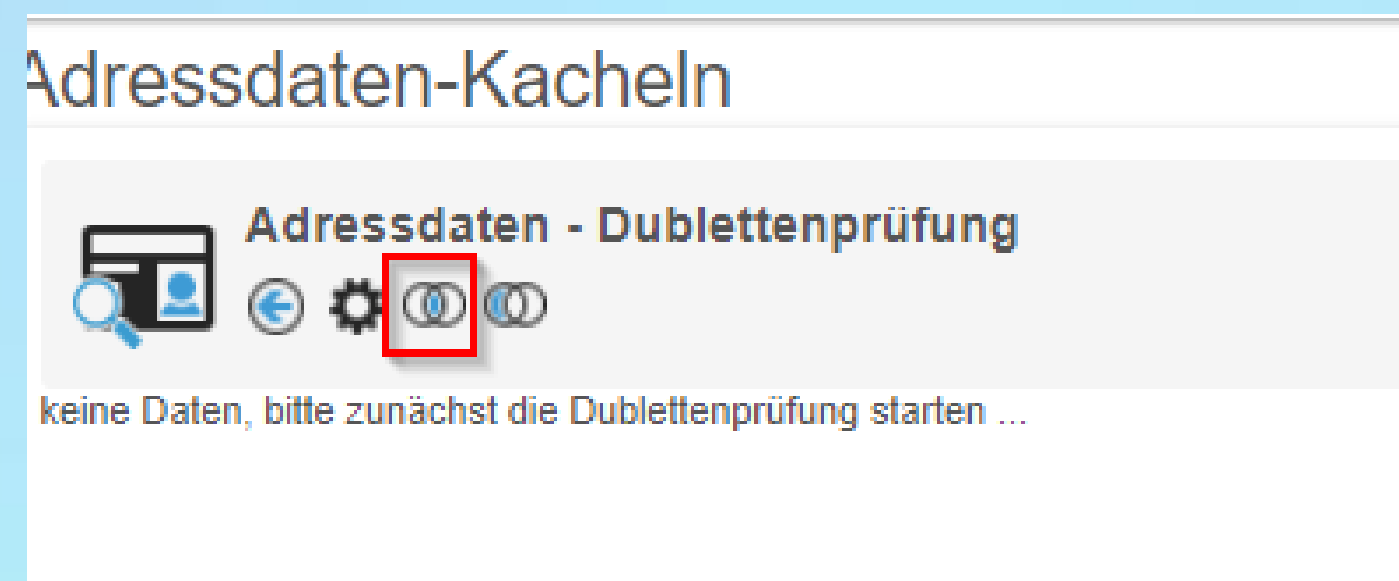
Seelsorger, Organisten, ... die mehreren Pfarreien im PastRaumes für Dienste zur Verfügung stehen sollen für Sie als Anwender benachbarter Pfarreien auswählbar sein.

Ziel: Adressdubletten müssen vermieden werden um Terminüberschneidungen verlässlich prüfen zu können.

Achtung: Dubletten müssen bereinigt werden! Durchführung einer Dubletten-Prüfung auf Hierarchie-Ebene Pastoraler Raum!



Nach der Hierarchieauswahl rufen Sie die Adressdaten-Dublettenprüfung auf



Erweiterte Benutzerberechtigungen

Zum Arbeiten im Pastoralen Raum gehört auch das Zusammenwachsen, die Übernahme von Vertretungen und das Optimieren von Arbeitsabläufen bei Projekten des Pastoralen Raumes.

Der Benutzer hat die Möglichkeit von seiner „Heimatpfarrei“ in die Arbeitsbereiche anderer Pfarreien (fus.)/Pfarreingemeinschaften zu wechseln.

Ganz einfacher Wechsel in andere Arbeits- bzw. Sichtbarkeitsbereiche veranlassen Sie durch die Anwahl des neuen Symbols 

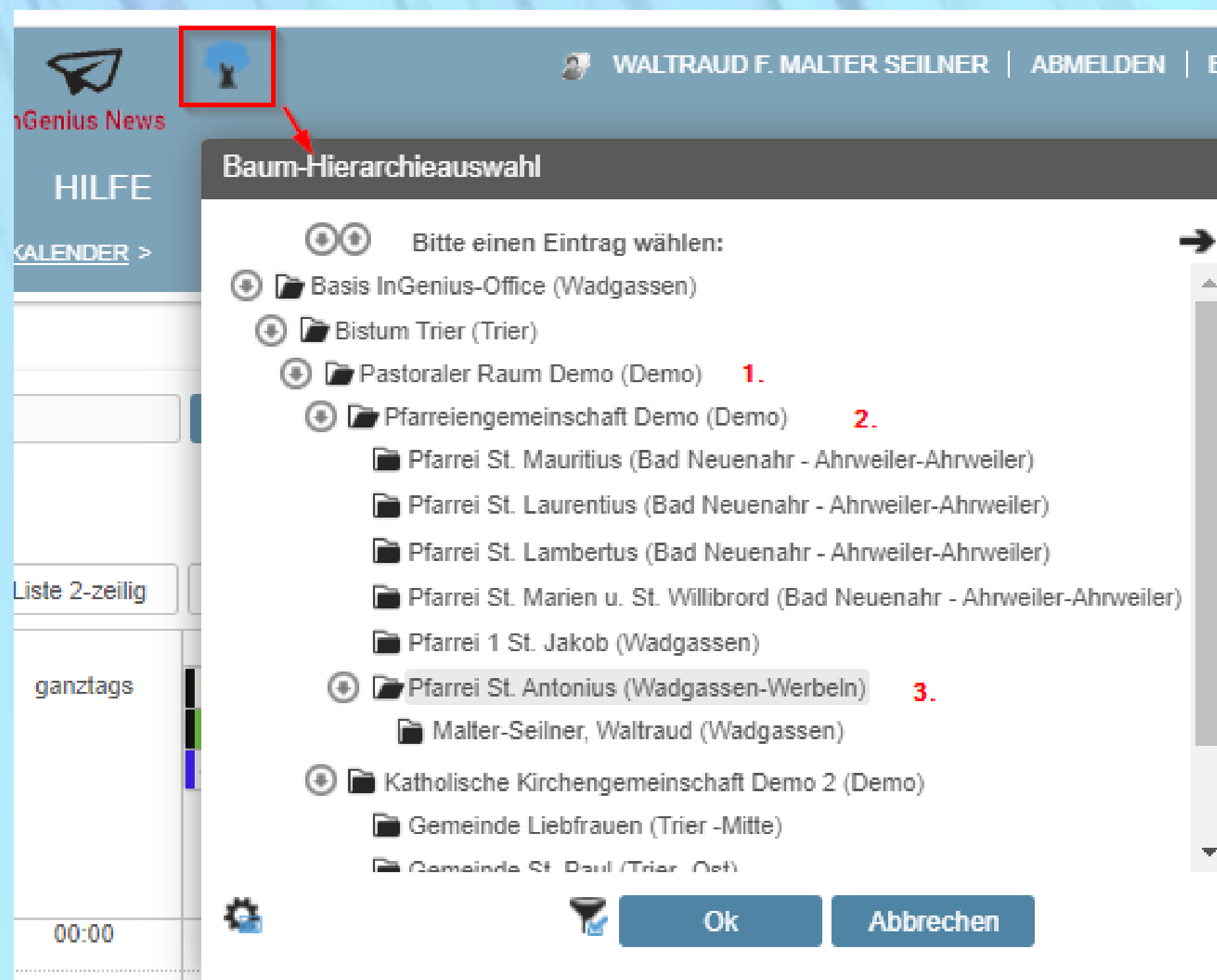


The screenshot shows the top navigation bar of the InGenius Office application. On the left, there is a logo for 'InGenius-Office' and a profile picture of a woman. In the center, there are logos for 'BISTUM TRIER' and 'InGenius News'. On the right, there is a user profile for 'WALTRAUD F. MALTER SEILNER' with options for 'ABMELDEN' and 'EINSTELLUNGEN'. Below the navigation bar, there are menu items: 'KM', 'HOME', 'EXTRAS', and 'HILFE'. At the bottom, there is a breadcrumb trail: 'SIE BEFINDEN SICH HIER : > OPTIONEN > KALENDER >'. A red box highlights a small icon of a church tower, which is the symbol for switching work areas.

Arbeitsbereiche

Nach Login ist der Stamm-Arbeitsbereich (Heimatpfarrei) des Benutzers aktiv.

Der Benutzer kann, bei entsprechenden Berechtigungen, in der Baumhierarchiestruktur folgende Hierarchien auswählen:



Schlüsselverwaltung

Schlüsselverwaltung ist ein erweiterter Bereich der Reservierungsanwendung.

Schlüsselverwaltung ✕

Schlüsselverwaltung ?

Schlüsselausgabe-Kalender

Neuen Schlüssel anlegen

Schlüsselliste

Titel ▲	Typ
⚙ Eingang #654123 - 01	S
⚙ Eingang #654123 - 02	S
⚙ Eingang #654123 - 03	S
⚙ Kirche Liebfrauen Schlüssel 020	S
⚙ Kirche Liebfrauen Schlüssel 021	S

⏪ ⏩
1
2
3
4
5
6
7
8
⏪ ⏩

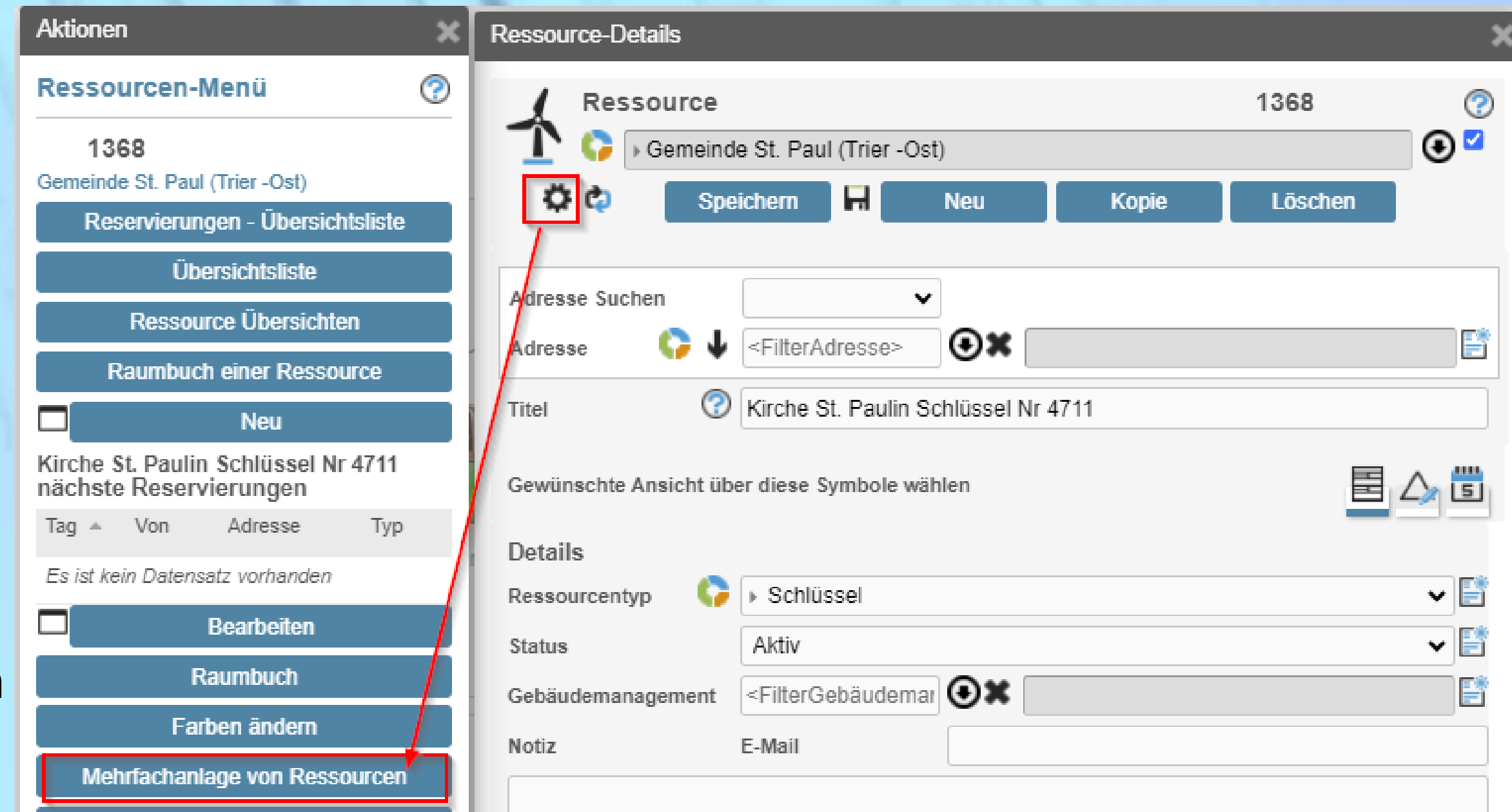
(40 Ergebnisse)
5 ▼



Im Schlüsselverwaltungsdialog können Sie in den Schlüsselausgabe-Kalender verzweigen, neue Schlüssel als Ressource anlegen. Die bereits vorhandenen Schlüssel werden Ihnen in der Schlüsselliste angezeigt.

Erfassung von Schlüssel

InGenius bietet für die Anlage von Schlüssel die Möglichkeit über die Mehrfachanlage von Ressourcen Schlüsselkopien automatisch anzulegen.

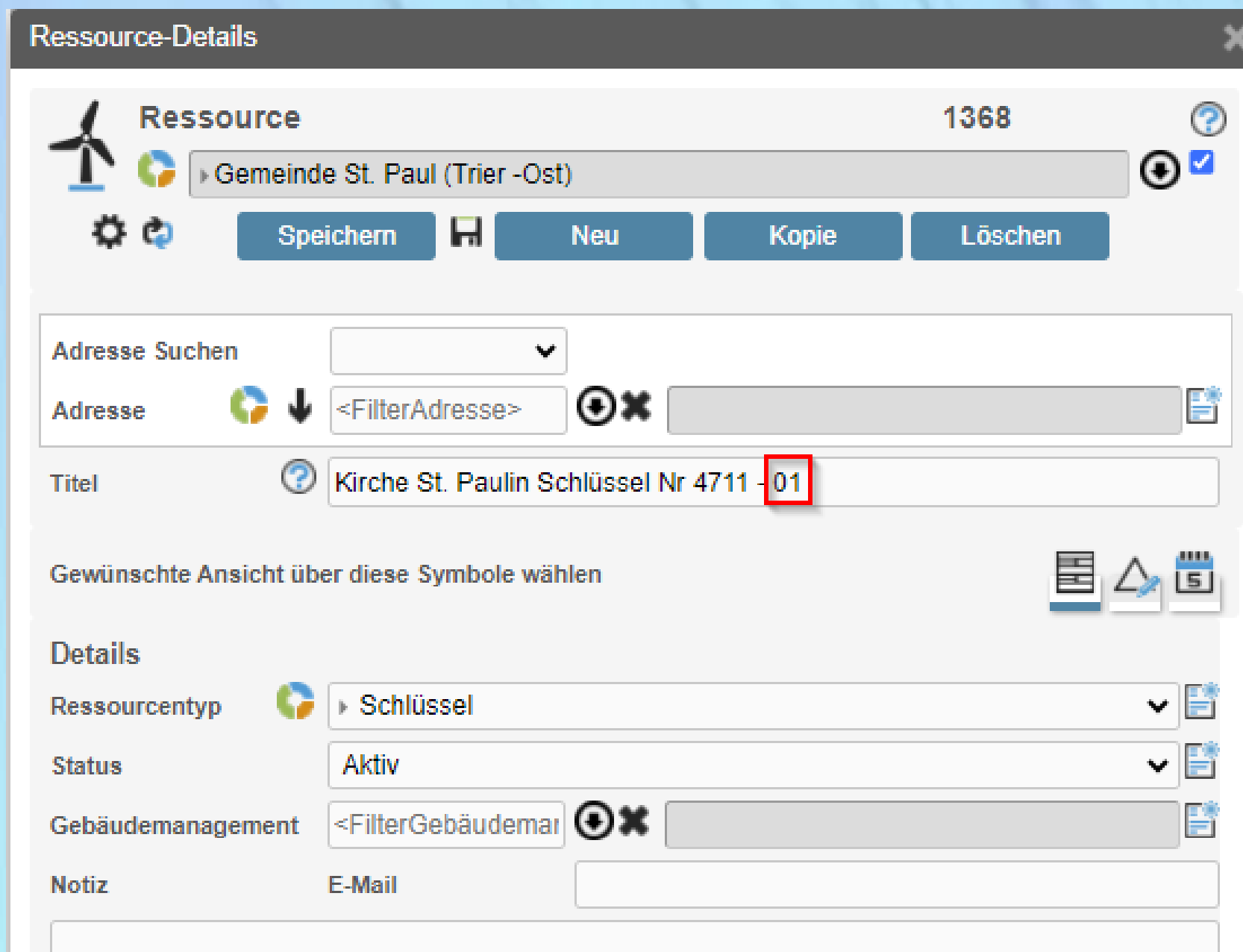
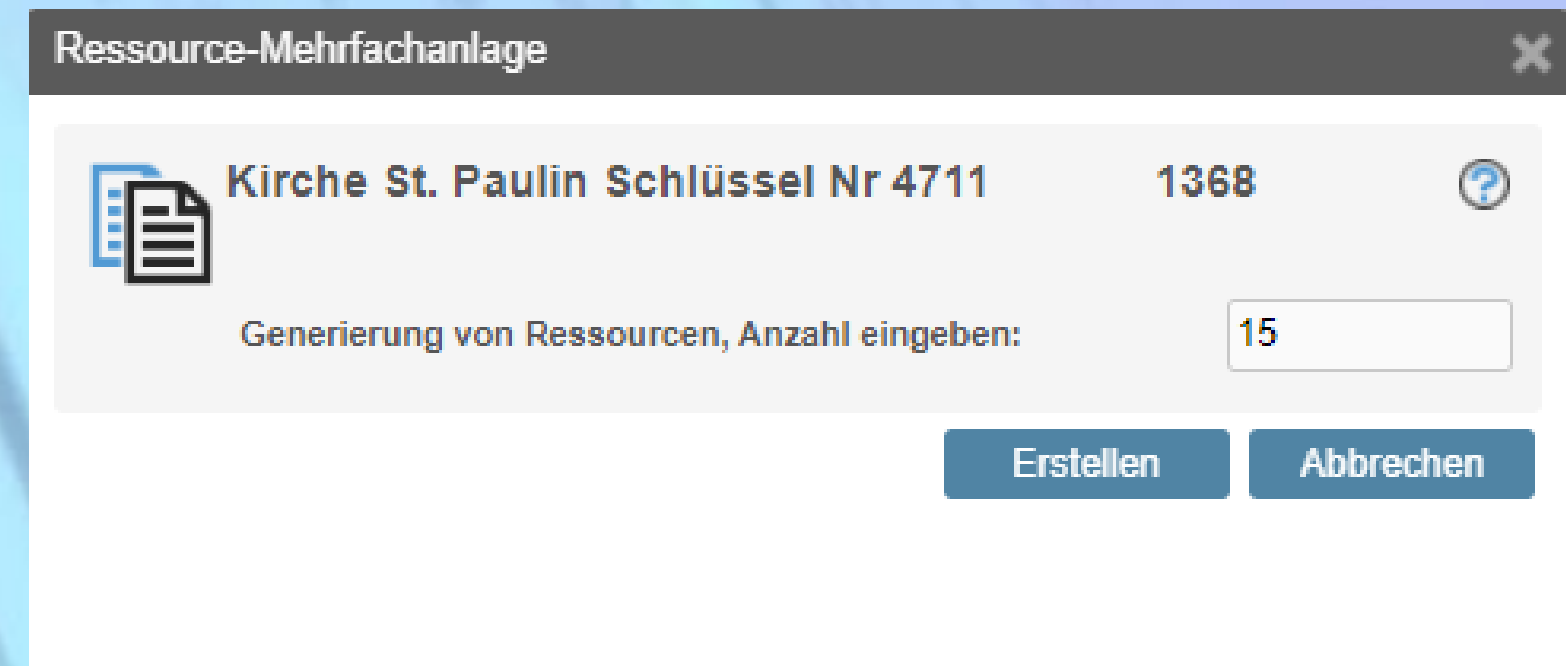


1. Sie erfassen den ersten Schlüssel
2. wählen Zwischenspeichern
3. wählen das Aktionen-Ressourcen-Menü
4. wählen Mehrfachanlage von Ressourcen

Vorteil: Zu einem Schloss gibt es in der Regel mehrere Schlüsselkopien, die mit dieser Funktion auf Knopfdruck angelegt werden können.

Ressourcen-Mehrfachanlage für Schlüssel

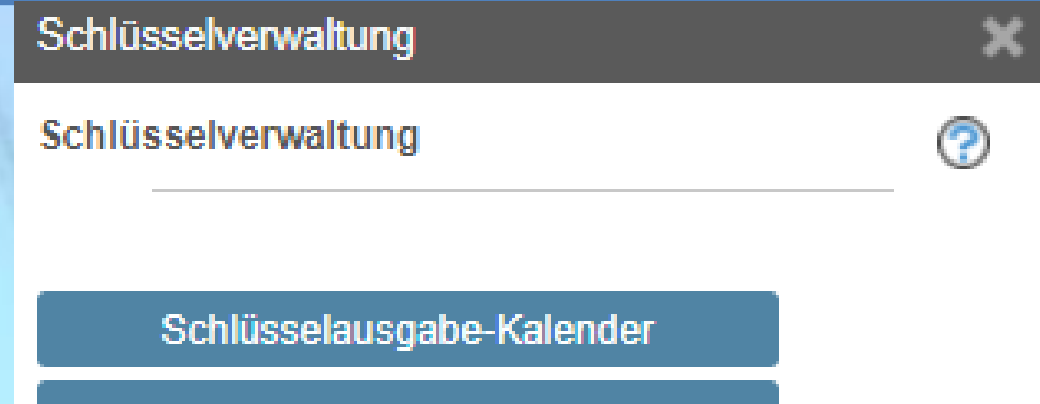
5. Im Feld Generierung von Ressourcen geben Sie die Anzahl der Schlüssel ein und bestätigen nach Auswahl „Erstellen“ den Dialog mit OK.



InGenius legt die angegebene Anzahl Schlüssel an und ergänzt die Bezeichnung im Feld Titel mit einer fortlaufenden Nummer, beginnend mit Nr. 01 der zuerst erfassten Schlüsselressource.

Schlüsselausgabe

Wählen Sie im Dialog Schlüsselverwaltung: Schlüsselausgabe-Kalender.



Reservierung-Kacheln

Suche gehe zu 26.09.2023

September 2023

2023

Heute

Ressource wählen

Plugin

- Reservierungen
- 1. Ausgabe
- 2. Dauer

	Kirche Liebfrauen Schlüssel 020	Liebfrauen Zentralschlüssel 0001	Liebfrauen Zentralschlüssel 0002	Liebfrauen Zentralschlüssel 0003	Zentralschlüssel Pfarrheim St. Antonius 4711- -
September					
KW 35					
Fr, 01.	Küster, Maria: Kirche Liebfrauen Schlüssel 020	Liebfrauen Zentralschlüssel 0001	Liebfrauen Zentralschlüssel 0002	Pastor:Liebfrauen Zentralschlüssel 0003	Zentralschlüssel Pfarrheim St. Antonius Nr. xyz auf Dau
Sa, 02.					
So, 03.					
KW 36					
Mo, 04.					
Di, 05.					
Mi, 06.					
Do, 07.					
Fr, 08.					

Empfehlung: wählen Sie die Ansicht M. (gedreht, geb.) = Monat gedreht gebucht

Schlüsselausgabe

InGenius unterscheidet 2 Arten der Ausgabe bzw. von Ausleihen:

1. Dauerschlüsselausgabe: der Rückgabetermin ist offen, z.B. für Ausgaben von Schlüssel an Mitarbeiter
2. Ausgabe: für befristete Überlassung von Schlüssel wählbar in der Ressourcen-Detailsmaske im Feld Typ

The screenshot displays the 'Reservierung-Details' form. At the top, there's a header 'Reservierung Details' with a search icon and a help icon. Below it, a dropdown menu shows 'Gemeinde St. Paul (Trier -Ost)'. There are two buttons: 'Speichern' and 'Neu'. The form includes several fields: '*Ressource' with a dropdown arrow and a search icon, currently showing 'Kirche St. Paulin Schlüssel Nr 4711 - 01'; 'E-Mail Gebäudemanagement'; 'Nutzer' with a search icon; '*Typ' with a dropdown arrow; 'Status' with a search icon; and '*Von' with a search icon. A dropdown menu is open for '*Typ', showing the following options: 'Raubelegung', 'Reservierung', 'Dauerausgabe', and 'Ausgabe' (which is highlighted with a blue bar and a mouse cursor). Below the form, there's a section 'Weitere Eingaben bitte über folgende Symbole wählen:' with several icons. At the bottom, there's a text area for 'Reservierungstitel und -grund' containing 'Kirche St. Paulin Schlüssel Nr 4711 - 01' and a rich text editor toolbar with various icons for text formatting and editing.

Ressourcen-Übersicht und „Ressourcen-bücher“ pro Schlüssel

In der Ressourcen-Übersicht können Sie die einzelnen Schlüsseltypen: Schlüssel, Schlüsselbund, Karte, Transponder wählen, Raumbücher zu jedem Schlüssel aufrufen, drucken, versenden uvm.

SIE BEFINDEN SICH HIER : > START >

Reservierung-Kacheln

Filter- und Suchmöglichkeiten

Eingestellte Filterwerte anwenden

Suche:

Filter auf Zugeordnet:

Filter-ID ZUST-Filter

- [Keine Auswahl]
- Pfarrei 1 St. Jakob (Wadgassen)
 - Pfarrei St. Mauritius (Bad Neuenahr - A)
 - Pfarrei St. Laurentius (Bad Neuenahr -
 - Pfarrei St. Lambertus (Bad Neuenahr -
 - Pfarrei St. Marien u. St. Willibrord (Bad
 - Malter-Seilner, Waltraud (Wadgassen)
 - Pfarrei St. Antonius (Wadgassen-Werb
 - Pfarreiengemeinschaft Demo (Demo)
 - Pastoraler Raum Demo (Demo)
 - Ristum Trier (Trier)

Filter auf Typ:

- [Keine Auswahl]
- Raum
 - Schlüssel
 - Schlüsselbund
 - Karte
 - Transponder

Ressource



* |0|1|2|3|4|5|6|7|8|9|A|B|C|D|E|F|G|H|I|J|K|L|M|N|O|P|Q|R|S|T|U|V|W|X|Y|Z|

Tabelle

Ressource	Adresstyp	Adresse	Typ	Status	Zugeordnet	S-Farbe	H-Farbe
Zentralschlüssel Pfarheim St. Antonius 4711- - 01		*leer*	Schlüssel	Aktiv	Pfarrei St. Antonius	#FFFFFF	#3300CC
Zentralschlüssel Pfarheim St. Antonius 4711- - 02		*leer*	Schlüssel	Aktiv	Pfarrei St. Antonius	#FFFFFF	#3300CC
Zentralschlüssel Pfarheim St. Antonius 4711- - 03		*leer*	Schlüssel	Aktiv	Pfarrei St. Antonius	#FFFFFF	#3300CC
Zentralschlüssel Pfarheim St. Antonius 4711- - 04		*leer*	Schlüssel	Aktiv	Pfarrei St. Antonius	#FFFFFF	#3300CC
Zentralschlüssel Pfarheim St. Antonius 4711- - 05		*leer*	Schlüssel	Aktiv	Pfarrei St. Antonius	#FFFFFF	#3300CC
Zentralschlüssel Pfarheim St. Antonius 4711- - 06		*leer*	Schlüssel	Aktiv	Pfarrei St. Antonius	#FFFFFF	#3300CC
Zentralschlüssel Pfarheim St. Antonius 4711- - 07		*leer*	Schlüssel	Aktiv	Pfarrei St. Antonius	#FFFFFF	#3300CC
Zentralschlüssel Pfarheim St. Antonius 4711- - 08		*leer*	Schlüssel	Aktiv	Pfarrei St. Antonius	#FFFFFF	#3300CC
Zentralschlüssel Pfarheim St. Antonius 4711- - 09		*leer*	Schlüssel	Aktiv	Pfarrei St. Antonius	#FFFFFF	#3300CC
Zentralschlüssel Pfarheim St. Antonius 4711- - 10		*leer*	Schlüssel	Aktiv	Pfarrei St. Antonius	#FFFFFF	#3300CC

(10 Ergebnisse) 10 Ressource Aufsteigend

export


Ressourcen- und Reservierungsscheck

Sie können in der Maske Ressourcencheck Ihre Schlüsselliste und in der Maske Reservierungsscheck die Schlüsselrückgaben überprüfen.

Der Weg zu den Menümasken:
KM / Reservierungen /
Weitere Menüpunkte ...


Weitere Kacheln für Reservierungen

Reservierungskalender mit Filter




Dieser Reservierungskalender bietet vollen Funktionsumfang und ist geeignet für Experten. Hier können Listen und Auswertungen mit umfassenden Filtermöglichkeiten erstellt werden.

Ressourcen suchen




Ressourcen in einer Listenansicht filtern und suchen

Reservierungen heute




Anzeige aller heutigen Reservierungen

Reservierungsscheck



Verwendung von komplexen Abfragen in einer einfachen Auswahl, beispielsweise "Ablaufende oder Abgelaufene Serienelemente"

Ressourcencheck



Verwendung von komplexen Abfragen in einer einfachen Auswahl, beispielsweise "Nicht übereinstimmender Name bei Ressourcen"

Ressourcencheck

Ressourcen finden über

Filter: Ressourcen: Schlüsselliste

Suche: - 03

Zeigt alle aktiven Schlüssel an, über Raumbuch kann die Ausgabe geprüft werden.

Gewählten Filter anwenden

Titel	Adresse	Gebäudemanagement	Zugeordnet
Eingang #654123 - 03	Pfarrhaus St. Paulus CCS (Wadgassen)		CCS COMPELEC (Wadgassen)

(1 Ergebnis) 1 Adresse Aufsteigend

export

Reservierungsscheck

Reservierungen finden über

Filter: Reservierungsfilter: Schlüsselrückgaben

Suche: Tage 90

Hier werden alle Schlüssel angezeigt, die in den nächsten Tagen zurückgegeben werden müssen.

Gewählten Filter anwenden

Zugeordnet	Nutzer	Ressource	Titel	Von	Bis	Typ	Vertrag
------------	--------	-----------	-------	-----	-----	-----	---------

Es ist kein Datensatz vorhanden

(0 Ergebnisse) 1 Standardsortierung Aufsteigend

export

Zur Schlüsselverwaltung steht Ihnen in der InGenius-Anwendung unter HILFE eine eigene Dokumentation zur Verfügung.

Einstellungen Benutzer

Sie können benutzerspezifische Einstellungen vornehmen.

Start-Seite für den Menüpunkt „Start“:

- Start (Aktive) = Maske der Pfarrei / des Kirchortes
- Start (Alle) = Maske aller, Ihren Rechten entsprechenden
- Arbeits- bzw. Sichtbarkeitsbereiche

Vorgabe für die Neuanlage eines Termins in der

Mobile-Phone-Anwendung:

Hauptseite: Eintrittsmaske nach Login wählen,
zur Auswahl stehen:

Kachelmenü, START, HOME, ÜBERSICHT, ...

Das Zurücksetzen benutzerbezogener Einstellungen muss nur dann durchgeführt werden, wenn in Kalendermasken zu große Zeiträume gefiltert wurden.

Benutzereinstellungen anlegen

Einstellungen Benutzer 16

Waltraud F. Malter Seilner

Speichern Löschen

Weitere Einstellungen über Symbole einsehbar:

Benutzerspezifischen Einstellungen

Start-Seite für den Menüpunkt "Start" wählen Start (Aktive)

Vorgabe Terminvorlage f. Mobile-App

Hauptseite (nach dem Login) wählen Übersicht

Malter-Seilner, Waltraud (Wadgassen) Präferenzen anzeigen ...

Zurücksetzen der benutzerbezogenen Einstellungen des angemeldeten Anwenders:

Das Kalender-Bedienelement auf der Seite "Termine" zurücksetzen

Das Kalender-Bedienelement auf der Seite "Termine (Liste+Filter)" zurücksetzen

Alle persönlichen Einstellungen in der gesamten Anwendung zurücksetzen

Präferenzen des angemeldeten Benutzers anzeigen...

Sind zu Ihrer Adresse Präferenzen hinterlegt, können Sie sich diese hier anzeigen lassen.

The screenshot displays the 'Benutzereinstellungen anlegen' (Create User Settings) interface. At the top, the user 'Waltraud F. Malter Seilner' is identified with 16 settings. Below this, there are sections for 'Benutzerspezifischen Einstellungen' (User-specific settings) and 'Zurücksetzen der benutzerbezogenen Einstellungen des angemeldeten Benutzers' (Reset user-specific settings of the logged-in user). A modal window titled 'Präferenzen' (Preferences) is open, showing a list of preferences for 'Waltraud F. Malter Seilner (Wadgassen)'. The list contains one entry: 'Allgemein für 2023' (General for 2023), which is active and valid from 01.01.2023 00:00 to 01.01.2024 00:00. The modal also includes a search bar, a list of work areas, and a table of selected work areas.

Benutzereinstellungen anlegen

Einstellungen Benutzer 16

Waltraud F. Malter Seilner

Speichern Löschen

Weitere Einstellungen über Symbole einsehbar:

Benutzerspezifischen Einstellungen

Start-Seite für den Menüpunkt "Start" wählen: Start (Aktive)

Vorgabe Terminvorlage f. Mobile-App

Hauptseite (nach dem Login) wählen: Übersicht

Malter-Seilner, Waltraud (Wadgassen) Präferenzen anzeigen ...

Zurücksetzen der benutzerbezogenen Einstellungen des angemeldeten Benutzers

Das Kalender-Bedienelement auf der Seite "Termine" zurücksetzen

Das Kalender-Bedienelement auf der Seite "Termine (Liste+Filter)" zurücksetzen

Alle persönlichen Einstellungen in der gesamten Anwendung zurücksetzen

Präferenzen

Malter-Seilner, Waltraud (Wadgassen)

Nur gültige Einträge

Name	G.-von	G.-bis	St.
Allgemein für 2023	01.01.2023 00:00	01.01.2024 00:00	A

(1 Ergebnis) 1 Standardsortierung Aufsteigend

export

Präferenz

Malter-Seilner, Waltraud (Wadgassen) 3 6918

Allgemein für 2023

Neu

Titel: Allgemein für 2023

Beschreibung

Typ: Dienstplanung

Status: Aktiv

Sortierung: 100

Gültig ab: 01.01.2023 00:00

bis: 01.01.2024 00:00

Weitere Eingabemöglichkeiten zur gewählten Präferenz:

Arbeitsbereiche auswählen...

Gewählte Arbeitsbereiche:

- Pfarrei 1 St. Jakob (Wadgassen)
- Gemeinde St. Paul (Trier -Ost)



Gerne beantworte ich jetzt Ihre Fragen

